



Vizenter


CENTROS DE TERAPIAS Y FORMACIÓN


**Formación  
Inicial en  
Soporte Vital  
Básico (SVB) y  
desfibrilador  
Semiautomático  
Externo (DESA)**

# Contenidos

1  
2  
3  
4

- Condiciones del curso
- Objetivos
- Temario
- Salidas Laborales





# Condiciones del curso

**A quién va dirigido:** Personas que sin ser personal sanitario deseen adiestrarse en la utilización del desfibrilador como primeros intervinientes.


**Duración:** 8h – Impartido en 1 ó 2 días de la semana.

**Tipo de formación:** Presencial.

**Titulación:** Curso con Reconocimiento de oficialidad de la ESSSCAN (Escuela de Servicios Sanitarios y Sociales de Canarias).

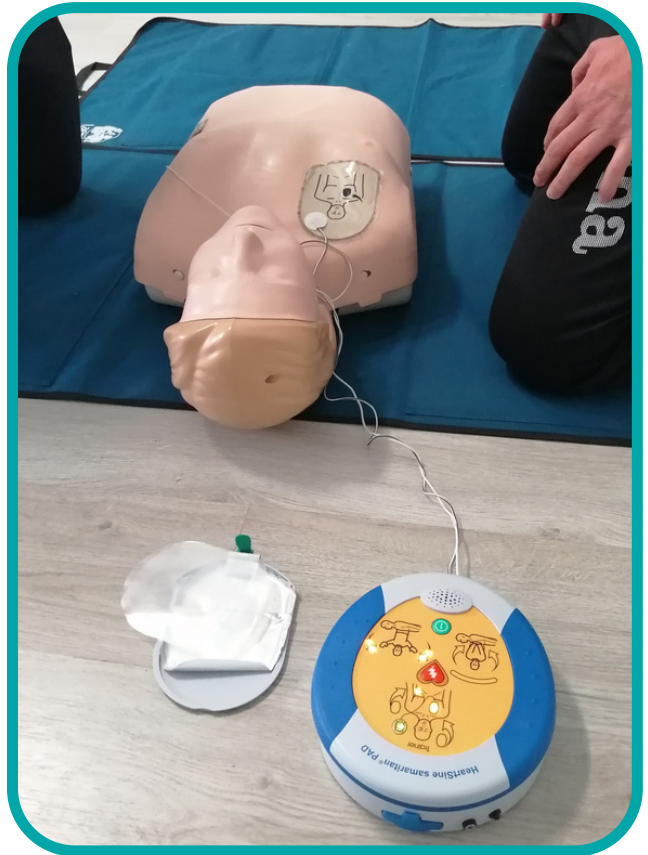
Prácticas: Prácticas Formativas durante el Curso.


**\*Consultar la próxima edición e información específica de cada curso.**



# Objetivo del Curso

El objetivo a alcanzar con este curso, es que los alumnos, obtengan los conocimientos y prácticas, como primeros intervinientes, ante situaciones de Emergencias, Urgencias, importancia de la Cadena de Supervivencia tanto en Adultos, Niños y Lactantes, así como el manejo de un Desfibrilador Externo Semiautomático (DESA). Estos conocimientos les servirán en la vida cotidiana.






# Temario

## **1. Aparato Respiratorio y Circulatorio.**

- 1.1 Fosas nasales
- 1.2 Faringe
- 1.3 Laringe
- 1.4 Tráquea
- 1.5 Bronquios
- 1.6 Bronquiolos
- 1.7 Alveolos
- 1.8 Pulmones
- 1.9 Fisiología del aparato respiratorio
- 1.10 Inspiración o inhalación
- 1.11 Espiración o exhalación
- 1.12 Intercambio gaseoso
- 1.13 Sangre
- 1.14 Corazón
- 1.15 Vasos sanguíneos
- 1.16 Tipos de circulación
- 1.17 Sistema eléctrico del corazón

## **2. Soporte Vital Básico**

- 2.1 Introducción
- 2.2 Conceptos generales
- 2.3 Cadena de Supervivencia Adultos
- 2.4 Cadena de Supervivencia Pediátrica
- 2.5 Soporte Vital Básico
- 2.6 Valoración del paciente.



### **3.Reanimación CardioPulmonar**

- 3.1 Historia
- 3.2 Protocolo de la RCP
- 3.3 Información sobre la RCP
- 3.4 Posición Lateral de Seguridad

### **4. Soporte Vital Instrumentalizado**

- 4.1.Introducción
- 4.2 Cánula de Guedell u orofaríngeas
- 4.3 Mascarillas faciales

### **5. Desfibrilador Externo Automático**


- 5.1 Introducción
- 5.2 Tipos
- 5.3 Características del DEA
- 5.4 Secuencia
- 5.5 Situaciones especiales

### **6. OVACE**

- 6.1 Atragantamiento en adultos
- 6.2 Atragantamiento en niños
- 6.3 Atragantamientos en lactantes
- 6.4 Situaciones especiales
- 6.5 Algoritmo OVACE en los adultos y pediátricos

### **UD 7: Resumen de las nuevas recomendaciones 2010**

- 7.1 Introducción
- 7.2 Aspectos principales para todos los reanimadores
- 2.3 Justificación de los cambios 2005-2010
- 7.4 Algoritmo simplificado de SVB en adultos
- 7.5 Resumen de los elementos claves de SVB



# Salidas Profesionales

Es imprescindible para aquellas personas que quieran dedicarse al área de la Salud, profesionales de la Seguridad y/o cualquier profesional, que por cualquier motivo consideren necesario esta formación, ya que obtendrán la Certificación acreditada que puede requerir cualquier centro de trabajo.

## Información e inscripciones



922 309 645



650 135 157



[info@vizenter.com](mailto:info@vizenter.com)